DNS inregistrari - Adaugare inregistrari

Adăugare înregistrări DNS în Plesk

---

1 - Accesați setările DNS
Din meniul lateral stânga sau din Panoul Principal (Dashboard), identificați domeniul dorit. Navigați la secțiunea **Hosting & DNS** și dați click pe modulul **DNS Settings** (Setări DNS).

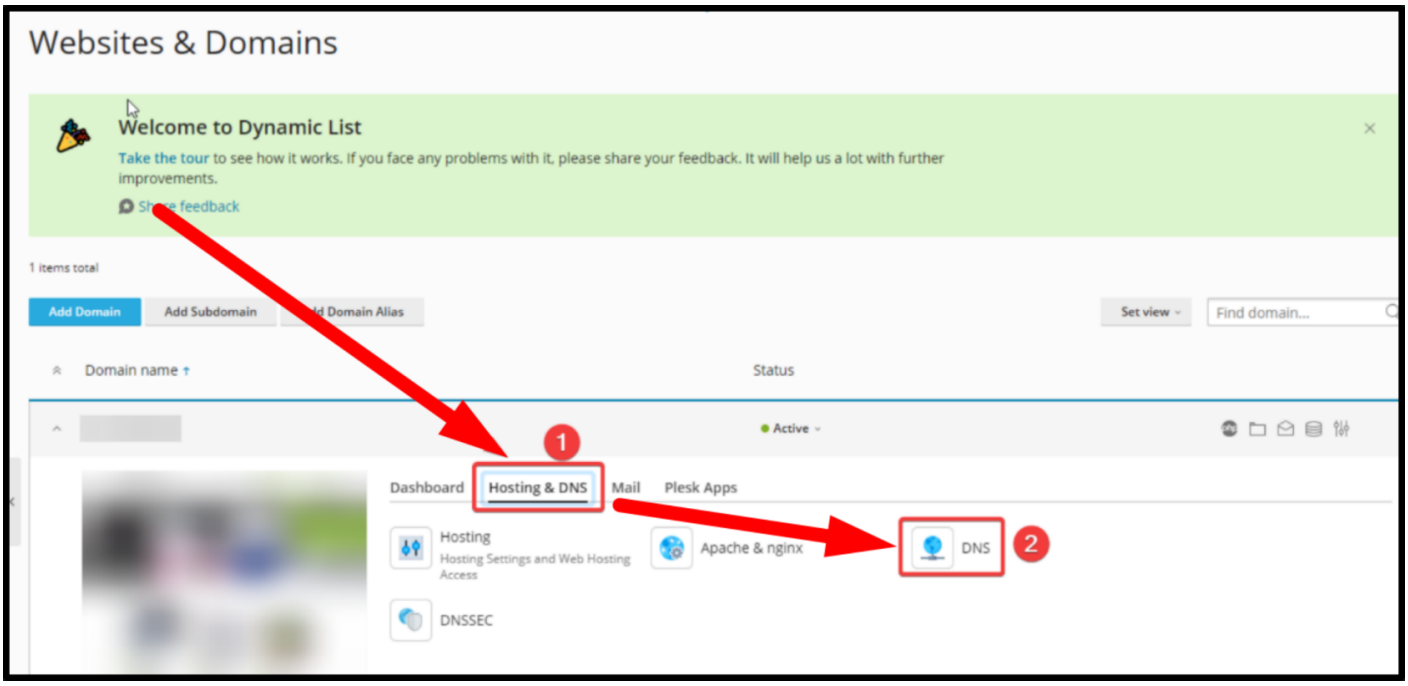

---

2 - Inițierea adăugării unei noi înregistrări
În fereastra cu lista tuturor înregistrărilor DNS existente ale domeniului, apăsați pe butonul **Add Record** (Adaugă înregistrare) din bara de instrumente superioară.

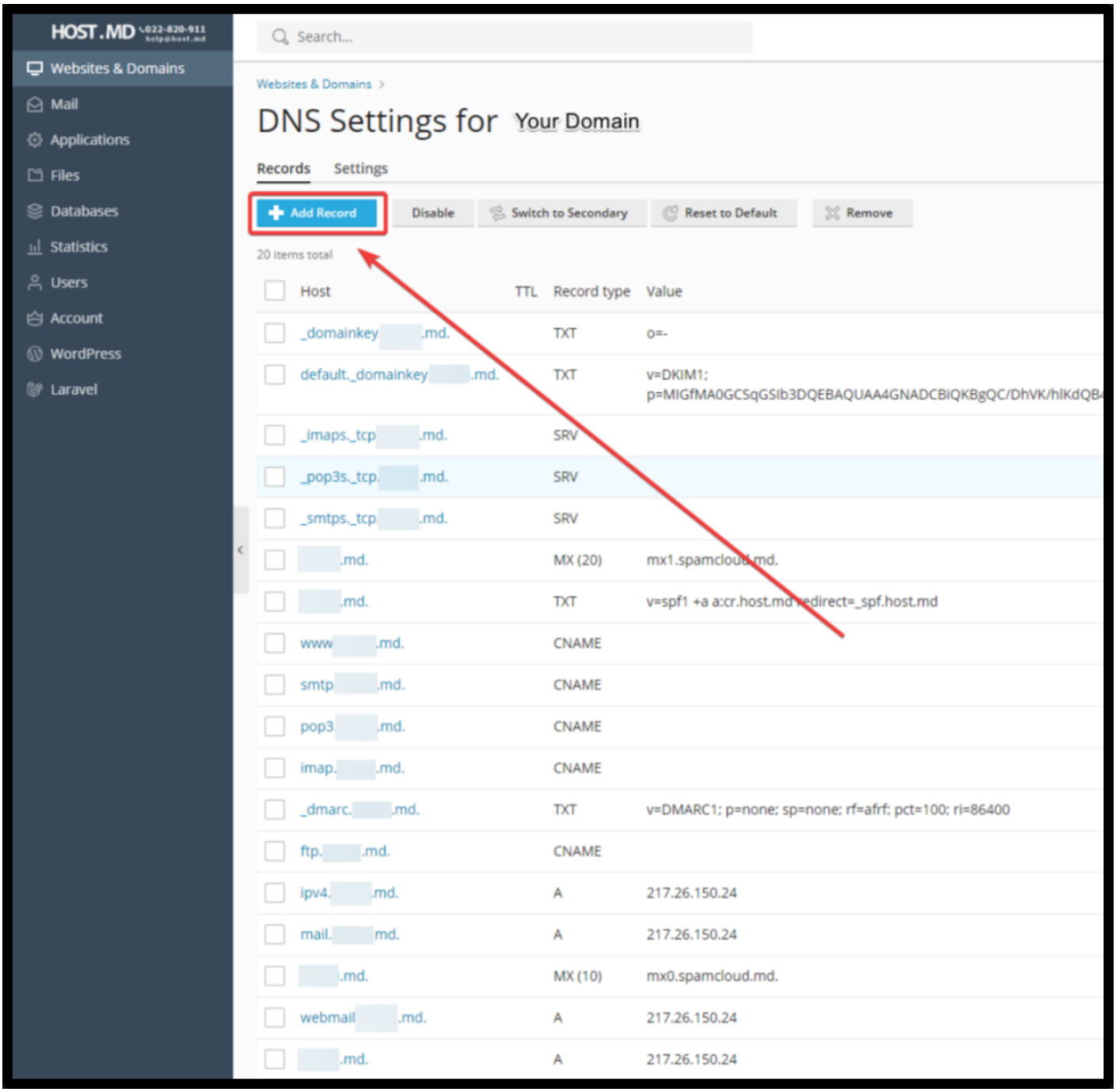

---

3 - Selectarea tipului și introducerea datelor

- **Record type:** Din lista derulantă, selectați tipul de înregistrare dorit (ex: **A** pentru IP, **CNAME** pentru alias, **MX** pentru server de poștă, **TXT** pentru verificare/SPF/DKIM).
- **Domain name:** Specificați subdomeniul (dacă este cazul) sau lăsați gol pentru domeniul principal.
- **Value / IP Address:** Introduceți valoarea specifică (adresa IP, adresa serverului de poștă sau textul aferent).
- Apăsați pe butonul **OK** pentru a confirma datele introduse.

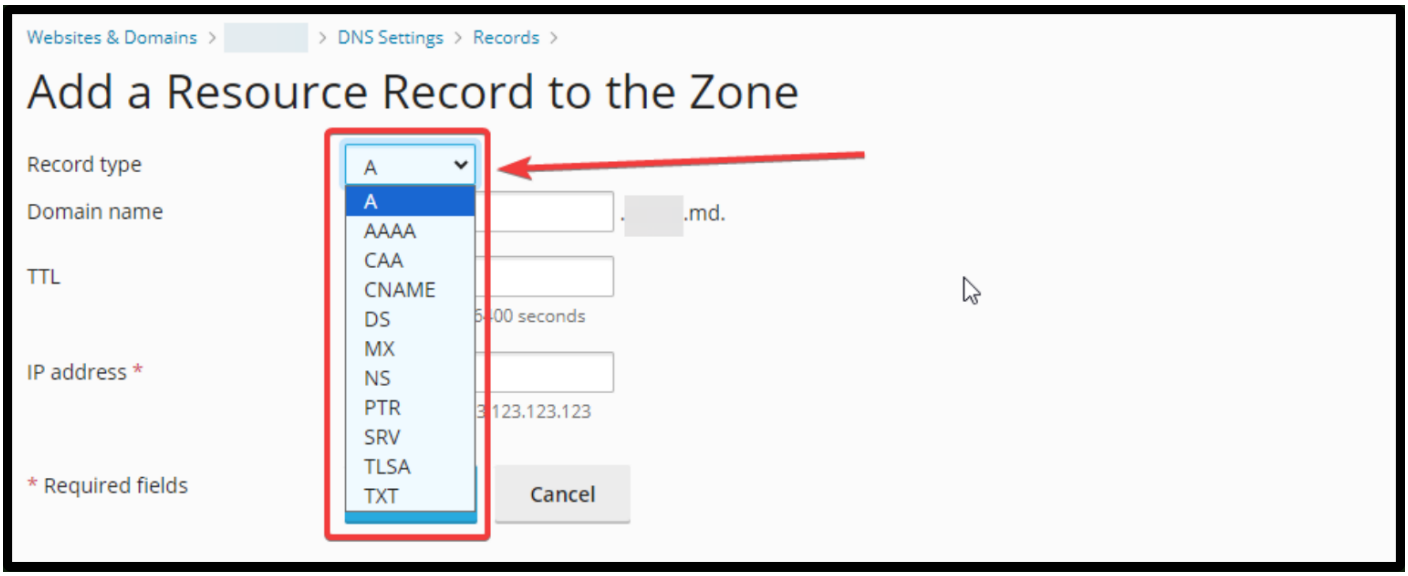

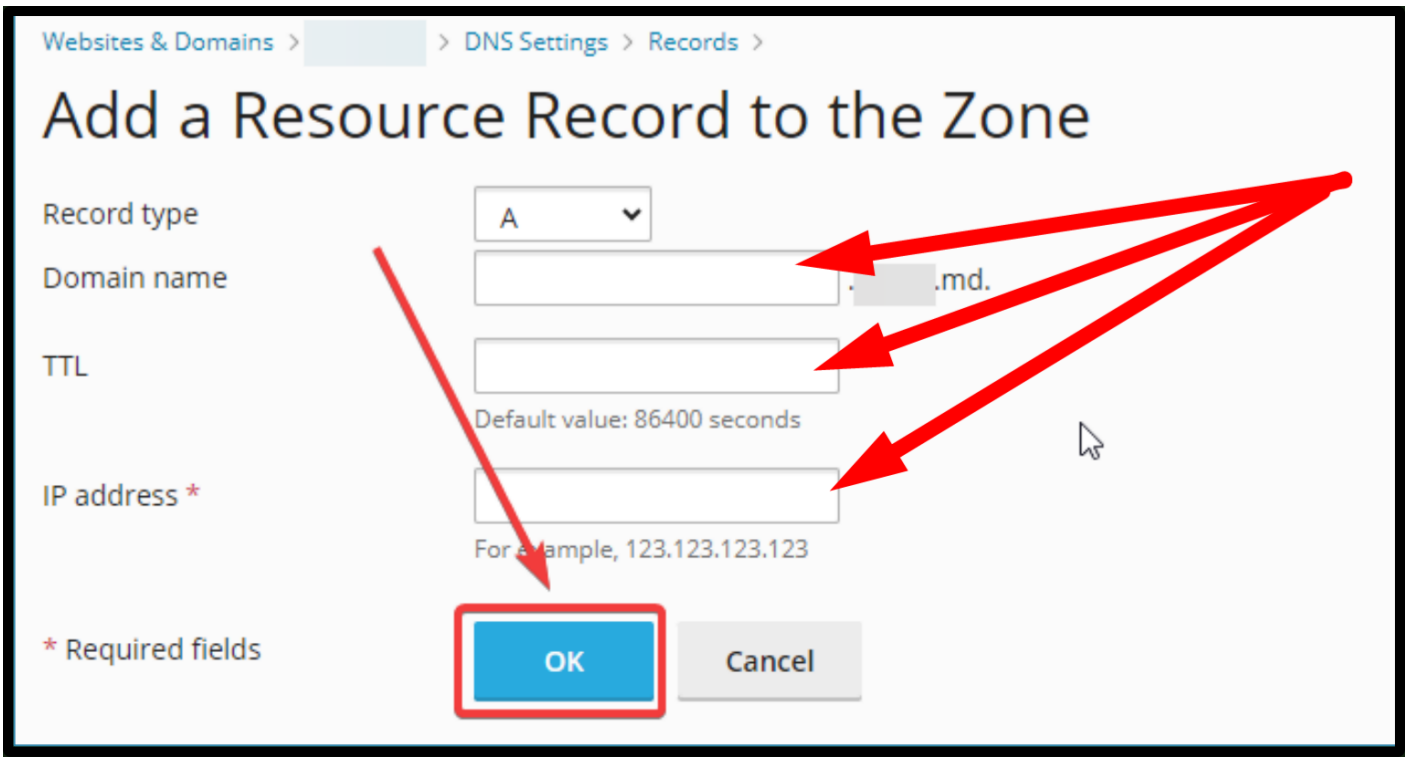

4 - Aplicarea și salvarea modificărilor în Plesk

După ce apăsați OK, modificarea va fi salvată doar temporar în interfață. Pentru a o aplica pe server, apăsați pe butonul verde **Update** (Actualizează) care apare în bara de alertă din partea de sus a paginii.

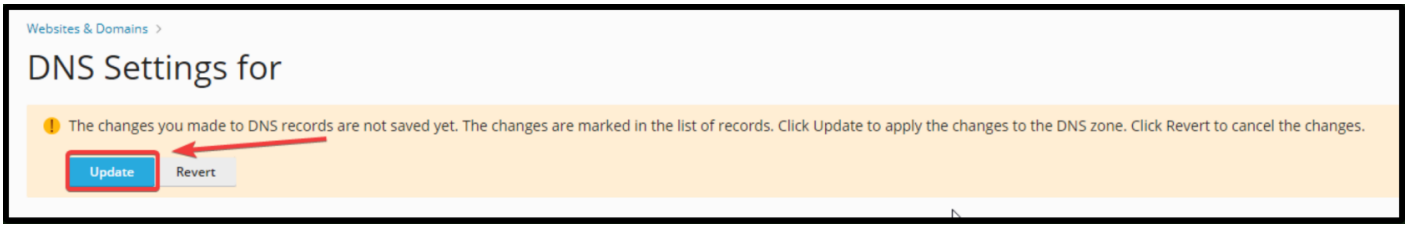

5 - Sincronizarea zonelor DNS (Primary / Secondary)

Pentru a vă asigura că modificările sunt propagate corect pe toate serverele de nume (Name Server-e):

- Apăsați mai întâi pe butonul **Switch to Secondary**.
- Ulterior, apăsați pe butonul **Switch to Primary** pentru a reîmprospăta zona DNS și a forța sincronizarea.

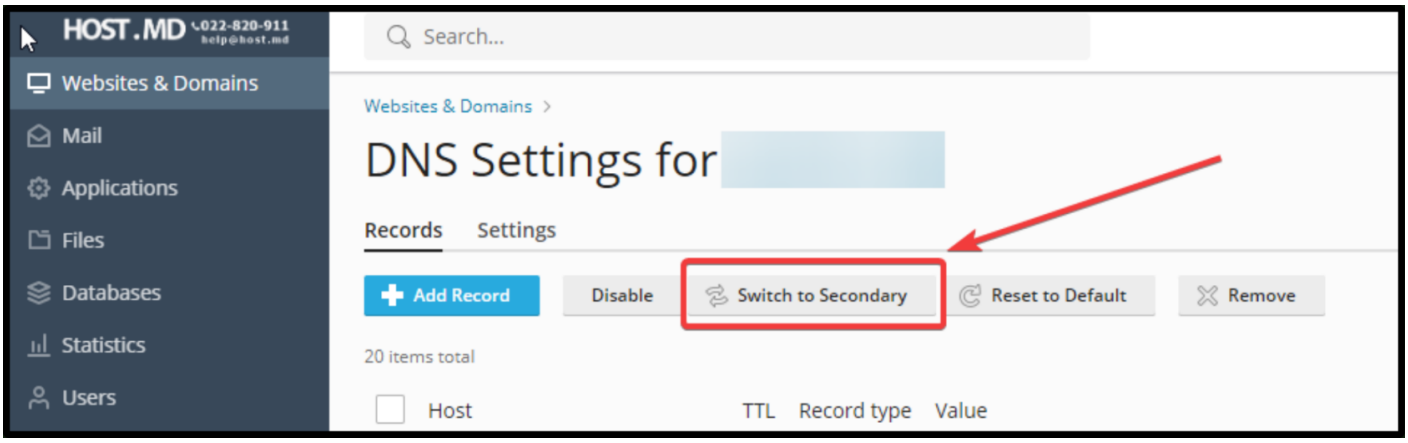



---

6 - Verificarea propagării DNS

După finalizarea pașilor, noile modificări vor fi active. Rețineți că propagarea globală a înregistrărilor DNS poate dura între câteva minute și 24-48 de ore, în funcție de valoarea TTL (Time to Live) setată. Se poate verifica starea lor folosind instrumente externe precum `dig`, `nslookup` sau platforme online (ex. WhatsMyDNS).

Created 2026-08-12 13:36:57 UTC by stefan.bambuleac
Updated 2026-11-11 06:11:03 UTC by stefan.bambuleac